

**Geosol** GEOSOL s.r.l.  
Viale Europa 31 - Tel. (0577) 44470 - 53100 SIENA

ARCHIVO K. 4536  
DOCCIO K.

OGGETTO: **COMUNE DI SARTEANO**  
PROGETTO DI ESCAVAZIONE E RIPRISTINO DELLA CAVA DENOMINATA "SFERRACAVALLI"  
**SEZIONI STATO SOVRAPPOSTO**

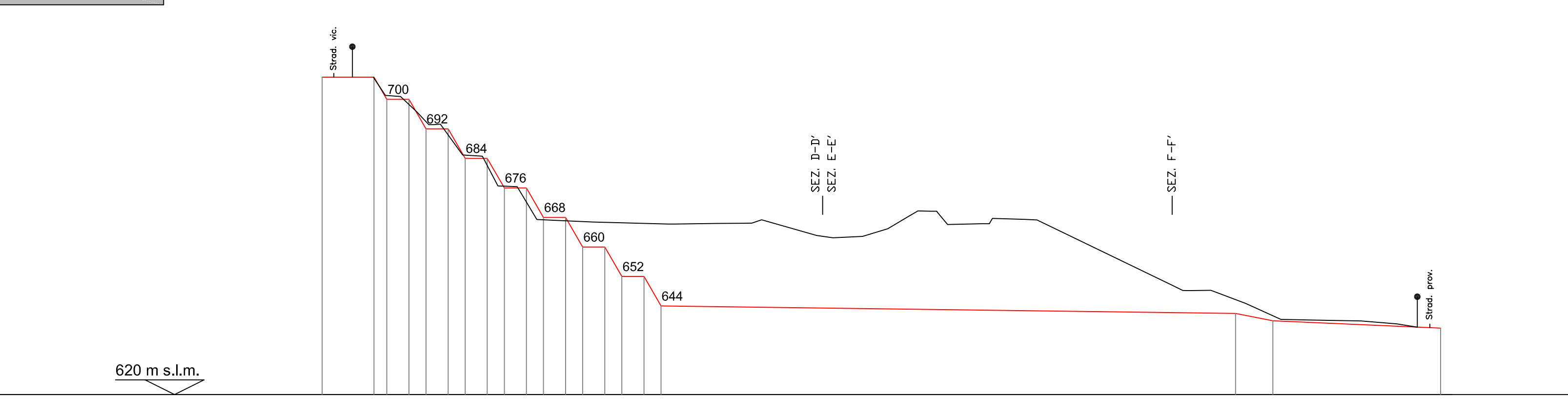
DATA: dicembre 2010  
SCALA: 1: 1.000

Il tecnico: dott. geol. Mauro Carocci  
Comittente: Gotti s.r.l. localit  Stradone - Molano (PG)

ACCORDAMENTI:  
DOCCIO K. DEL  
DOCCIO K. DEL

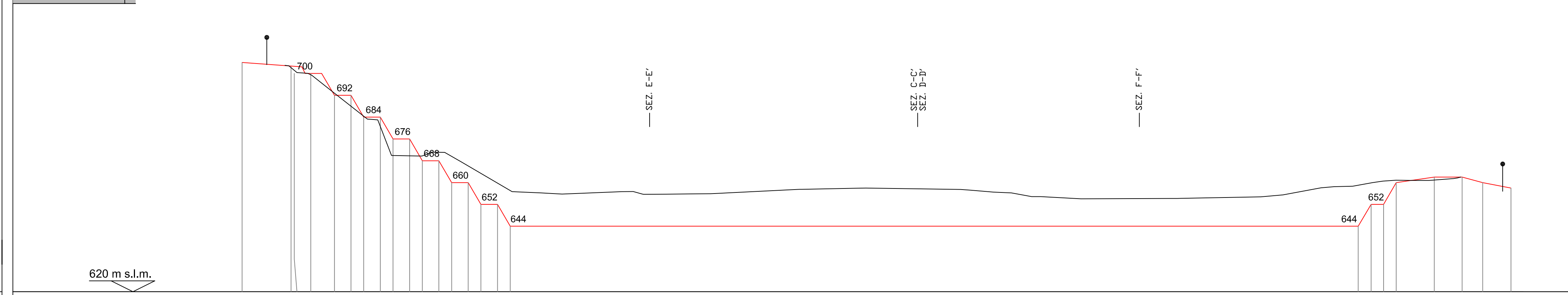
↑ Limite area di cava  
— profilo attuale  
— profilo finale

**SEZIONE A-A**



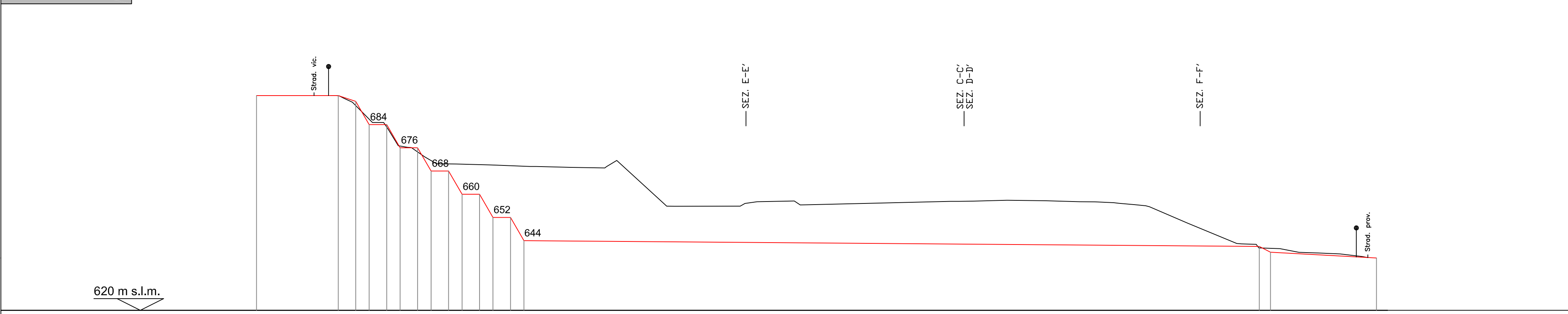
QUOTE ATTUALI	705.00	706.00	700.00	692.00	684.00	676.00	668.00	660.00	652.00	644.00	645.00	640.00	638.00
QUOTE DI PROGETTO	705.00	706.00	700.00	692.00	684.00	676.00	668.00	660.00	652.00	644.00	645.00	640.00	638.00
DISTANZA PARZIALE	14.25	3.45	6.30	6.30	6.30	6.30	6.30	6.30	6.30	6.30	155.73	10.14	45.47
DISTANZE PROGRESSIVE	0.00	14.05	17.50	23.80	30.10	36.40	42.70	49.00	55.30	61.60	217.33	227.47	272.94

**SEZIONE B-B**



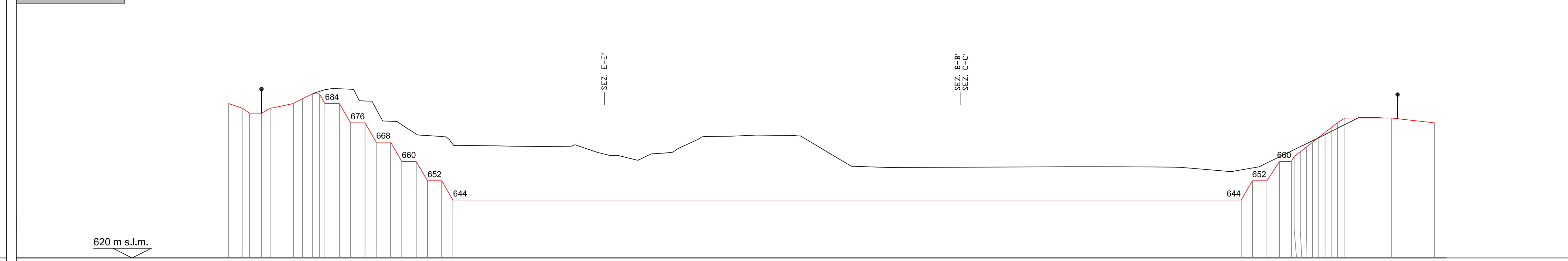
QUOTE ATTUALI	705.00	706.00	700.00	692.00	684.00	676.00	668.00	660.00	652.00	644.00	645.00	640.00	638.00
QUOTE DI PROGETTO	705.00	706.00	700.00	692.00	684.00	676.00	668.00	660.00	652.00	644.00	645.00	640.00	638.00
DISTANZA PARZIALE	17.96	3.45	6.30	6.30	6.30	6.30	6.30	6.30	6.30	6.30	310.86	10.20	10.37
DISTANZE PROGRESSIVE	0.00	17.96	21.41	27.71	34.01	40.31	46.61	52.91	59.21	65.51	376.37	386.57	396.94

**SEZIONE C-C**



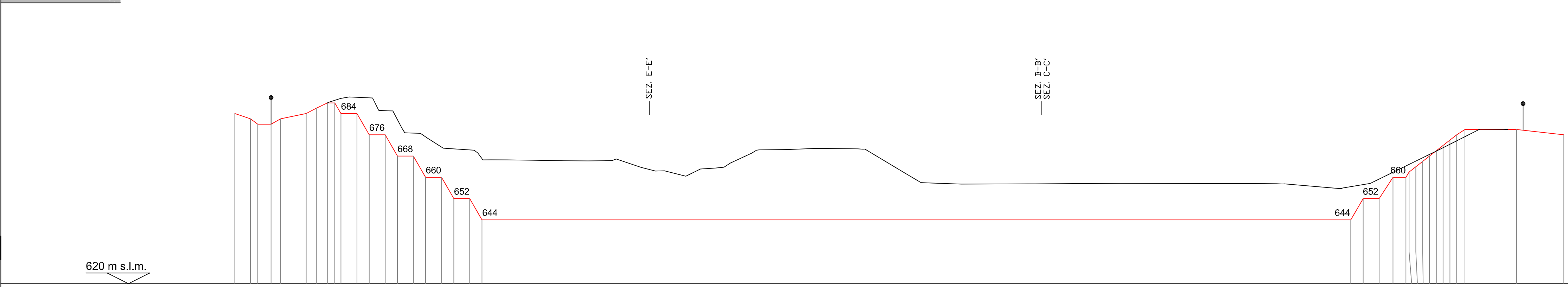
QUOTE ATTUALI	694.00	694.00	692.00	684.00	676.00	668.00	660.00	652.00	644.00	645.00	640.00	638.00
QUOTE DI PROGETTO	694.00	694.00	692.00	684.00	676.00	668.00	660.00	652.00	644.00	645.00	640.00	638.00
DISTANZA PARZIALE	28.15	6.02	4.64	6.02	6.02	6.02	6.02	6.02	6.02	6.02	36.49	628.00
DISTANZE PROGRESSIVE	0.00	28.15	34.17	40.19	46.21	52.23	58.25	64.27	70.29	76.31	112.80	790.80

**SEZIONE D-D**



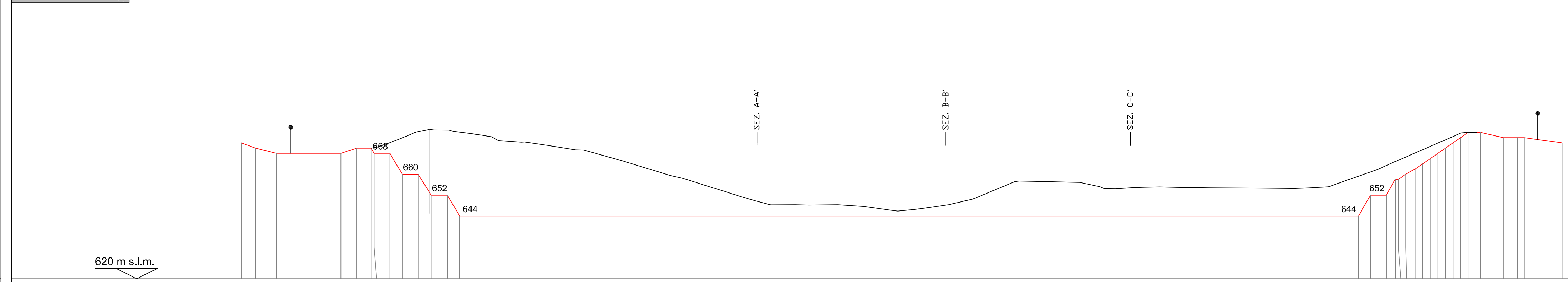
QUOTE ATTUALI	684.00	684.00	682.00	674.00	666.00	658.00	650.00	642.00	644.00	645.00	640.00	638.00	
QUOTE DI PROGETTO	684.00	684.00	682.00	674.00	666.00	658.00	650.00	642.00	644.00	645.00	640.00	638.00	
DISTANZA PARZIALE	3.89	3.75	3.59	3.43	3.27	3.11	2.95	2.79	2.63	2.47	326.77	19.42	17.78
DISTANZE PROGRESSIVE	0.00	3.89	7.64	11.39	15.14	18.89	22.64	26.39	30.14	33.89	372.66	392.08	409.86

**SEZIONE E-E**



QUOTE ATTUALI	684.00	684.00	682.00	674.00	666.00	658.00	650.00	642.00	644.00	645.00	640.00	638.00	
QUOTE DI PROGETTO	684.00	684.00	682.00	674.00	666.00	658.00	650.00	642.00	644.00	645.00	640.00	638.00	
DISTANZA PARZIALE	5.89	2.75	3.59	3.43	3.27	3.11	2.95	2.79	2.63	2.47	326.77	19.42	17.78
DISTANZE PROGRESSIVE	0.00	5.89	8.64	12.07	15.50	18.93	22.36	25.79	29.22	32.65	359.42	378.84	396.62

**SEZIONE F-F**



QUOTE ATTUALI	684.00	684.00	682.00	674.00	666.00	658.00	650.00	642.00	644.00	645.00	640.00	638.00	
QUOTE DI PROGETTO	684.00	684.00	682.00	674.00	666.00	658.00	650.00	642.00	644.00	645.00	640.00	638.00	
DISTANZA PARZIALE	3.48	3.79	3.47	3.15	2.83	2.51	2.19	1.87	1.55	1.23	343.91	8.78	14.50
DISTANZE PROGRESSIVE	0.00	3.48	7.27	10.42	13.57	16.72	19.87	23.02	26.17	29.32	327.21	336.00	350.50