

**I.L.R.**  
**INDUSTRIE LATERIZI RIUNITE**  
**COMUNE DI SINALUNGA**

**RICHIESTA DI AUTORIZZAZIONE ALLA COLTIVAZIONE  
 PER LA CAVA DI ARGILLA POGGI GIALLI NORD**


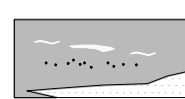

(Ai sensi della LR. n° 35/2015 – art. n° 17)

**TAV.16**

**Scala 1:1000**

**SEZIONI GEOLOGICHE DEL GIACIMENTO**

LEGENDA:

-  Terreni di riporto
-  Argille ed argille limose grigio-turchine con livelli limosi ligniferi, sottili banchi conchigliari e letti di sabbia ancora grigia
-  Banchi conchigliari in argille grigio-turchine

**Luglio 2018**

